

L'admission universitaire en 7 étapes clés AUTOMNE 2025

Document original produit par Lucie Boivin
Modifié par Judith Hébert – CISEP
Service d'information scolaire et orientation
Cégep de Rosemont
Février 2025



Toujours vérifier l'information sur les sites des universités pour les détails et les possibles mises à jour. Les conditions d'admission peuvent changer en cours d'année, et ce, sans préavis.

1

EXPLORER



- Mes champs d'intérêt
- Mes affinités avec certains programmes d'études
- Les possibilités de cheminement
- Etc.

2

CONSULTER



- Les dates limites
- Les conditions d'admission (les préalables, les seuils, les tests, les entrevues)
- Etc.

3

SOUMETTRE



- Une ou plusieurs demandes d'admission (Attention!
- Les universités autorisent un nombre maximum de demandes à ne pas dépasser.)
- Le même choix dans plusieurs universités
- Plusieurs programmes (3 si possible) pour prévoir un plan B.

4

SUIVRE



- Dossier en ligne pour voir l'évolution de sa candidature

5

ACCEPTER



- Pour réserver sa place, il faut accepter l'offre d'admission

6

S'INSCRIRE



- L'inscription aux cours est obligatoire, en fonction du cheminement de programme.

7

PRÉPARER



- Des activités d'accueil pour:
 1. faciliter son intégration
 2. découvrir les nombreuses ressources proposées



EXPLORER



Pensez à vos intérêts, vos activités sociales (bénévolat, sports, loisirs, activités culturelles). Cette étape est importante et elle vous aidera à explorer les programmes d'études compatibles à vos champs d'intérêt.



Comparez les programmes qui vous intéressent. Identifiez les particularités de chacun, les ressemblances et les différences, l'offre de cours.

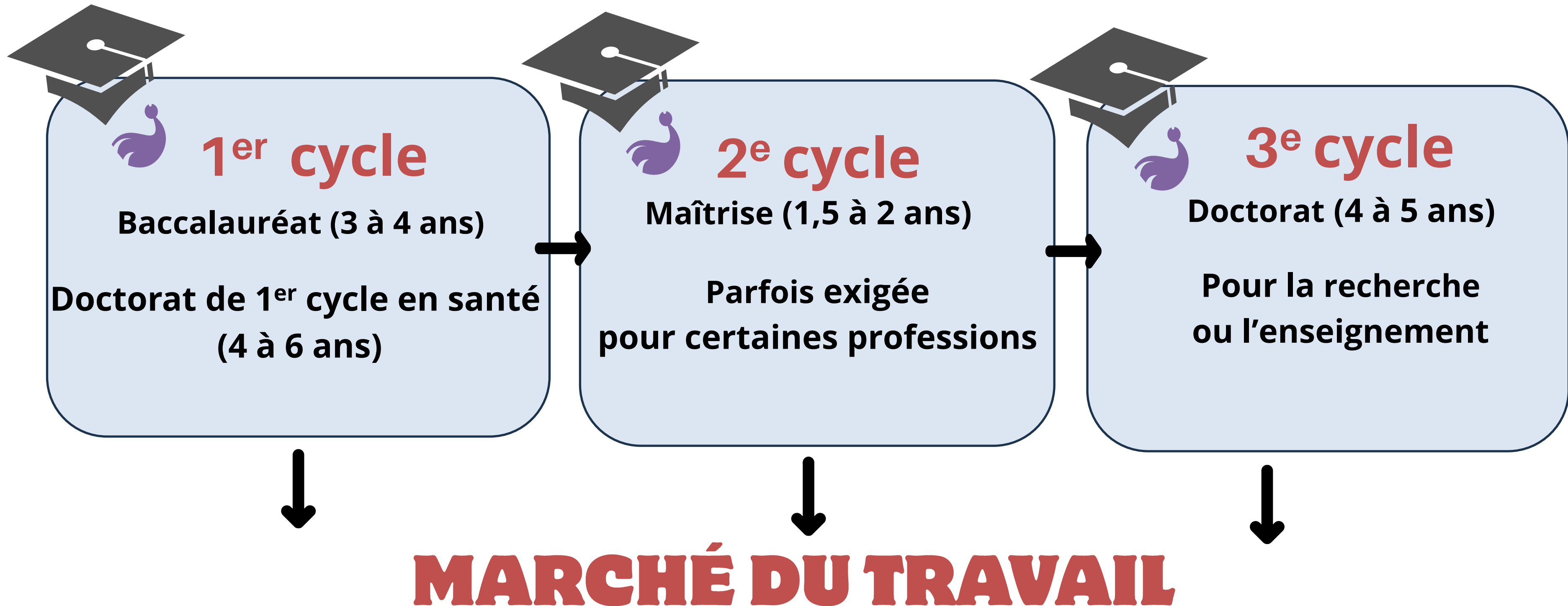


Informez-vous sur le métier associé au programme (via différents sites spécialisés mais aussi auprès de personnes qui exercent le métier).



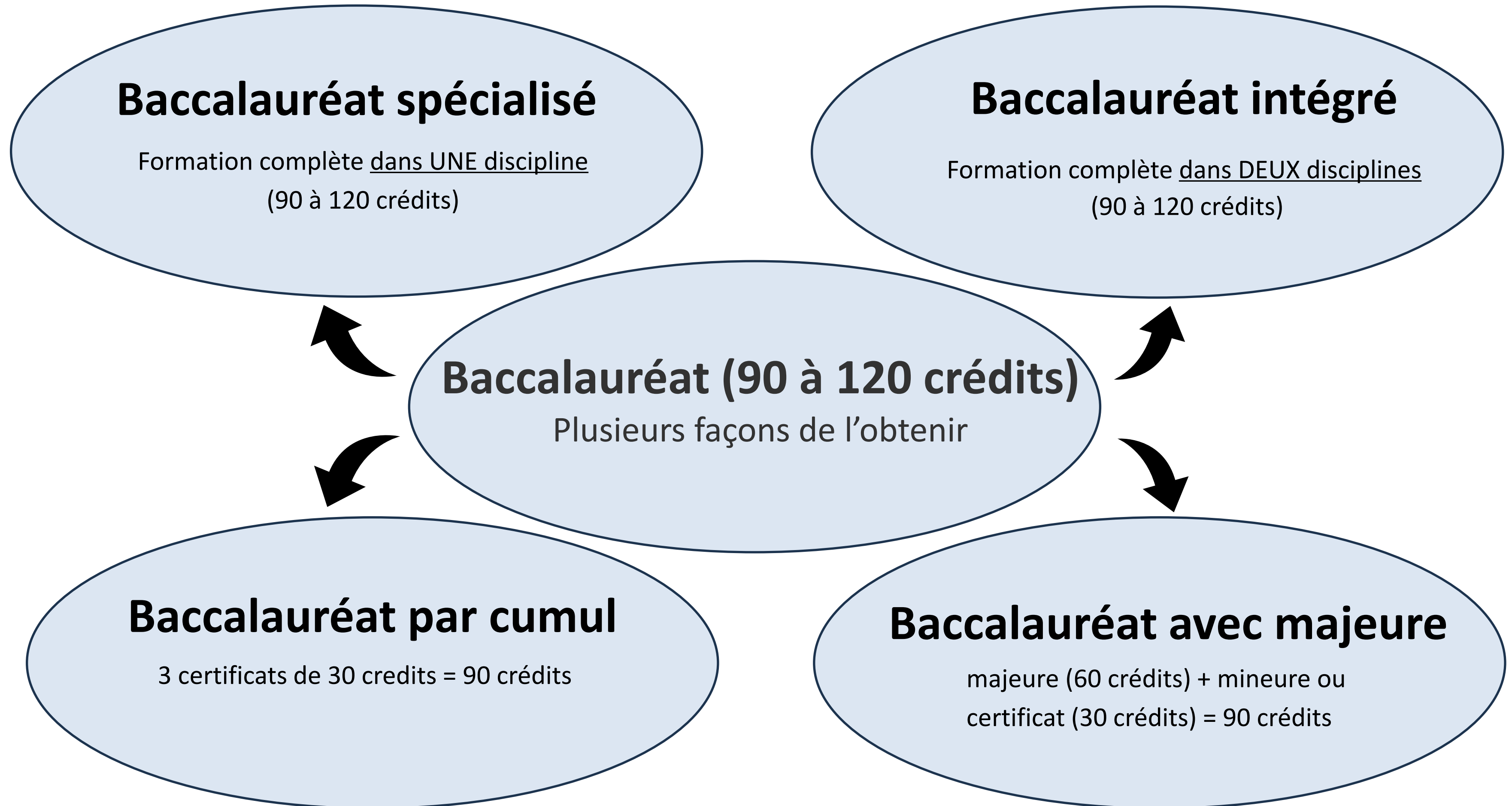
Prévoyez un plan B (il existe sûrement un autre programme en lien à votre premier choix qui pourrait vous ouvrir des portes intéressantes).

SYSTÈME UNIVERSITAIRE QUÉBÉCOIS



* Pour chaque niveau ou cycle, l'accès au marché du travail est possible. Par ailleurs, certaines professions exigent des études ou des diplômes spécifiques.

1^{er} cycle - Universités du Québec



**DATE LIMITE POUR DÉPOSER UNE DEMANDE
D'ADMISSION DANS UN PROGRAMME
CONTINGENTÉ* À LA SESSION
D'AUTOMNE 2025:**

SAMEDI 1er MARS 2025

* Un programme contingenté est un programme pour lequel le nombre de demandes d'admission par les candidates et candidats est supérieur au nombre de places disponibles.

CONSULTER



Universités	Frais - demande d'admission	Nombre de choix possibles
ÉTS	51 \$	1
HÉC (Montréal)	106,38 \$	1
Polytechnique	101,76 \$	2
Université Bishop's	75 \$	3
Université Concordia	100 \$	3
Université de Montréal	79,50\$ + 22,25\$ pour chaque choix de programme (+ 32 \$ si demande révision)	10
Université Laval	99,50 \$	2
Université McGill	136,89 \$ (tous les programmes) 181,33 \$ pour médecine et médecine dentaire Frais audition en Musique: 79,73 \$	2
Université Sherbrooke	104 \$	2
UQAC (chicoutimi)	30 \$	2
UQAM (Montréal)	115 \$	3 (dont deux choix contingenté)
UQAR (Rimouski)	85,93 \$	2
UQAT (Abitibi)	75 \$	2 (1 ^{er} choix traité en priorité)
UQO (Gatineau)	60 \$ en ligne 75 \$ en papier	2
UQTR (Trois-Rivières)	49,23 \$ en ligne 69,23\$ en papier	2 (si un des choix est contingenté)
Université d'Ottawa (et autres universités de	156 \$ + frais additionnels selon le programme	3

CONSULTER ET SOUMETTRE

Vous pouvez déposer des demandes d'admission dans **plusieurs universités** directement sur leur site Internet et sélectionner vos choix de programmes.

Les universités suivantes proposent **des tutoriels** expliquant **comment déposer votre demande d'admission** :

- [Université du Québec à Montréal \(UQAM\)](#)
- [Université de Montréal \(UdeM\)](#)
- [Université Concordia](#)
- [McGill University](#)
- [Université de Sherbrooke \(UdS\)](#)
- [Université du Québec à Trois-Rivières \(UQTR\)](#)
- [Université du Québec en Outaouais \(UQO\)](#)
- [Université Laval](#)
- [Université d'Ottawa](#)
- [Polytechnique Montréal](#)
- [Bishop's University](#)



VOTRE CHOIX EST FAIT?

Soumettez votre demande et suivez-la en ligne 😊

Chaque université a un formulaire électronique spécifique.

Il faut voir les sites des universités et choisir l'onglet **ADMISSION**.


*prévoir une carte de crédits et avoir en sa possession son numéro d'assurance sociale

Après avoir déposé votre demande, vous recevrez un accusé de réception **par courriel** où on vous expliquera comment faire **le suivi de votre demande**.

Cet accusé de réception confirme que votre demande a été reçue et qu'elle sera traitée. Vous recevrez également un **numéro de confirmation**. Conservez-le.

SOUMETTRE ET SUIVRE





Conditions générales d'admission

Quelles sont les exigences d'admission?

- Avoir complété votre DEC, incluant l'EUF, **avant** la rentrée
- Avoir réussi les cours préalables (exigés pour certains programmes)

Existe-t-il d'autres bases pour être admis(e) à l'université ?

- Oui, mais il est important de vérifier ces autres conditions selon le programme et l'université choisis, car cela diffère d'une université et/ou d'un programme à l'autre. Voici quelques possibilités:
- 21 ans avec une expérience de travail (Université du Québec)
- Base universitaire (avoir complété un certain nombre de crédits à l'université au moment du dépôt de la demande)

Et ma cote R ?

Si vous souhaitez être admis(e) dans un programme **contingenté** ou dans un programme à **capacité d'accueil limitée**, votre cote de rendement au collégial (cote R) déterminera votre classement parmi l'ensemble des candidat(e)s.

Certains programmes contingentés utilisent, en plus de la cote R, d'autres critères et moyens de sélection comme des **ENTREVUES**, la **PRÉSENTATION D'UN PORTFOLIO**, **DES TESTS D'APTITUDES** ou encore des AUDITIONS.

- ✓ Vérifiez les critères de sélection, le contingentement et la cote R s'il y a lieu;
- ✓ Préparez-vous tôt et revérifiez l'information;
- ✓ Rendez-vous sur les sites des universités, sur la page du programme de votre choix. Vous y trouverez toute l'information.
- ✓ Un document créé par le Cégep de Sherbrooke présente la cote R pour l'année 2024 dans les universités au Québec et l'Université d'Ottawa

Catégorie de candidats et candidates

Dans le but d'assurer un processus d'admission **plus inclusif et holistique**, certaines universités souhaitent fonder une communauté universitaire à l'image de la richesse sociale en veillant à ce que cette dernière reflète la composition de la société.


En d'autres termes, **pour les candidats et candidates des communautés noires** et des Premières Nations, Inuit et Métis du Canada

- **Des places peuvent être attribuées selon la qualité des dossiers.**
- L'excellence du dossier scolaire, ainsi que **les résultats du questionnaire sur la motivation ou encore lors d'entrevue** constituent les critères de sélection dans certains programmes.
- En remplissant une **auto-déclaration**, vous **maximisez vos chances d'admission** à certains programmes contingentés de 1^{er} cycle souhaitant favoriser la diversité de l'ensemble des candidatures.

Les stratégies d'admission

Vous trouverez ici quelques conseils pratiques.

N'hésitez pas à rencontrer un membre de notre équipe qui vous accompagnera dans votre démarche!



Pourquoi une stratégie d'admission ?

Avoir une stratégie d'admission ou un plan d'action peut vous aider à diminuer le risque d'un refus par l'université.

La stratégie que vous utiliserez doit s'adapter à votre parcours et à votre situation.

Ce qui fonctionne pour un de vos amis ne fonctionnera peut-être pas pour vous.

Dans votre plan d'action, accordez une place à vos **RÊVES**, une place pour un **CHEMIN ALTERNATIF** et une place pour un **CHOIX PLUS PRUDENT** ou judicieux.

- 1) **CHOIX DE CŒUR** ou choix de prédilection plus difficile d'accès pour différentes raisons (programme contingenté, dossier scolaire, etc). Vous pouvez alors considérer un autre établissement plus éloigné où ce programme pourrait être moins contingenté. 😊
- 2) **CHEMIN ALTERNATIF** (peut également vous permettre d'atteindre votre choix de cœur).
- 3) **CHOIX PRUDENT** ou judicieux (autre choix de carrière qui vous intéresse et qui est plus facile d'accès)

Comment sont traités les choix de programmes ?

**Universités Laval – McGill – Sherbrooke –
Montréal – Polytechnique – UQAC – UQAR
– UQAM – UQTR**

Analysent les choix simultanément
et donnent une réponse pour chacun.

**UQO – Concordia – Bishop's – Moncton –
Ottawa**

- Analysent le 2^e choix, s'il y a refus au 1^{er} choix
- Analysent le 3^e choix, s'il y a refus aux deux premiers choix



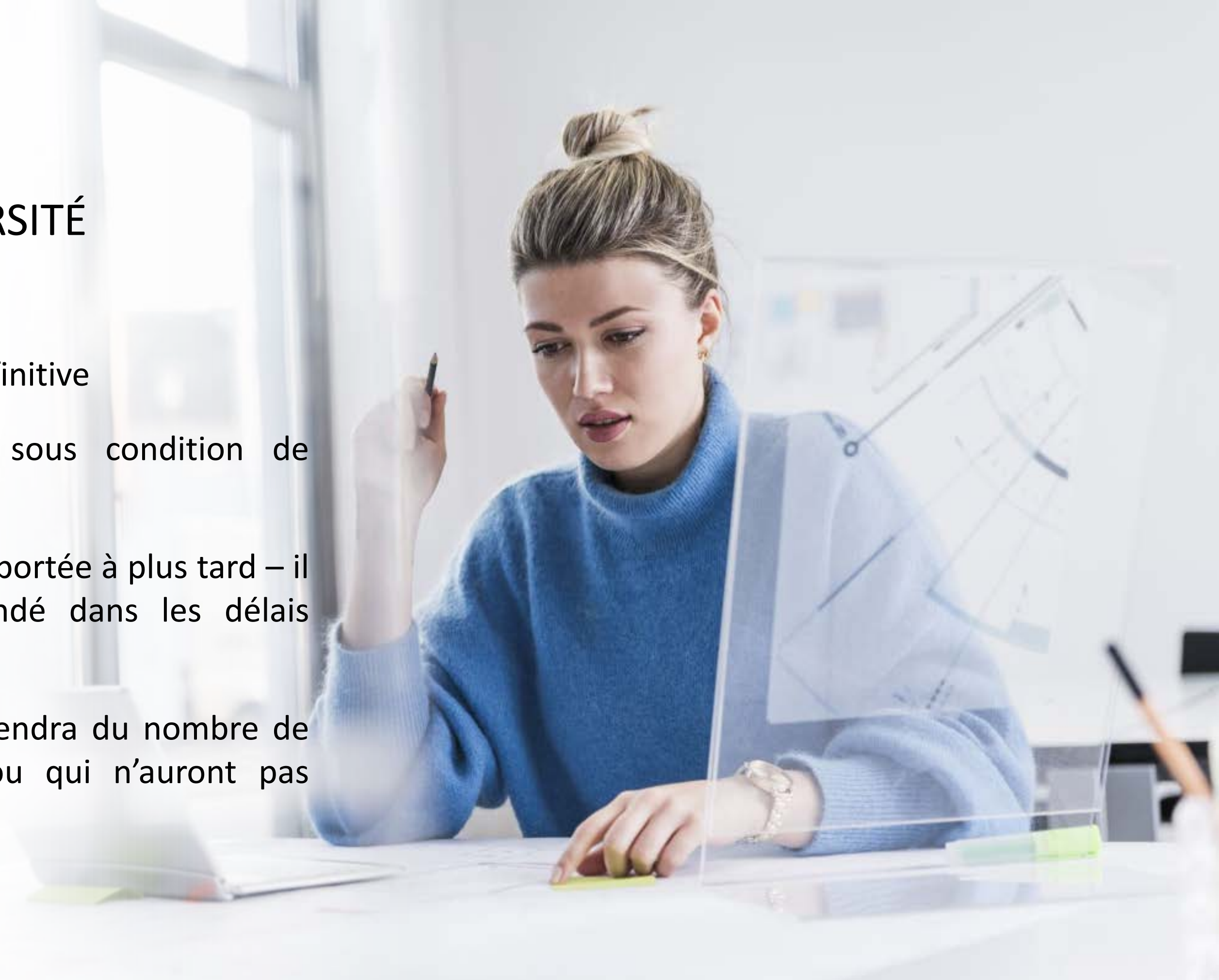
SUIVRE

Recevoir une réponse : délais de traitement

Programmes à capacité d'accueil <u>non limitée</u>	Environ 2 à 3 semaines après le téléversement de tous les documents demandés
Programmes à capacité d'<u>accueil limitée</u>	Environ 4 à 6 semaines
Programmes à capacité d'accueil <u>limités avec tests de sélection ou entrevue</u>	Environ 10 semaines
Programmes à capacité d'accueil limitée avec critères additionnels	À compter de la mi-avril
Doctorats de 1^{er} cycle et année préparatoire en médecine	À compter de la mi-mai

LES RÉPONSES POSSIBLES TRANSMISES PAR L'UNIVERSITÉ

- ➔ **Offre sans condition:** admission définitive
- ➔ **Offre conditionnelle:** admission sous condition de terminer le DEC et les préalables
- ➔ **Décision différée:** la décision est reportée à plus tard – il faudra fournir ce qui est demandé dans les délais prescrits
- ➔ **Liste d'attente:** admission qui dépendra du nombre de candidat(e)s qui se désisteront ou qui n'auront pas complété les étapes exigées.
- ➔ **Refus:** le motif sera expliqué



FÉLICITATIONS POUR VOTRE ADMISSION !

ACCEPTER

Maintenant, vous devez :

- ✓ **Accepter ou refuser l'offre** en suivant les directives indiquées dans le courriel envoyé par l'université. Généralement, la date limite est le 1^{er} mai.
- ✓ payer le dépôt de confirmation (le montant sera indiqué ainsi que la date limite pour faire ce dépôt) pour réserver votre place, s'il y a lieu .



ACCEPTER



Important à savoir :

- Lorsque possible, attendez d'avoir reçu **toutes les réponses de toutes les universités** avant d'accepter ou refuser.
- Il peut être judicieux d'accepter une offre d'admission dans **votre 2^e choix si vous figurez sur une liste d'attente dans votre 1^{er} choix.**
- Les personnes sur la liste d'attente peuvent être contactées jusqu'au mois d'aout et vous avez quelques heures pour y répondre.

S'INSCRIRE ET SE PRÉPARER

L'inscription aux cours est la démarche qui consiste à choisir des cours pour former l'horaire du trimestre, selon la structure du programme ou la grille de cheminement type.

Les formalités d'inscription aux cours doivent être effectuées dans les délais prescrits. Les périodes d'inscription varient en fonction de votre statut, du cycle d'études et du programme.

En ce qui concerne le choix de cours, l'horaire et l'inscription, l'information est généralement communiquée par votre faculté **entre juin et août**. Dans certains programmes, il n'est pas nécessaire d'effectuer un choix de cours.

Enfin, participez aux activités de la rentrée! Elles faciliteront votre intégration. Aussi, vous aurez l'occasion de rencontrer vos enseignants, les personnes-ressources, les membres de votre communauté, etc.



SOURCES ET RÉFÉRENCES



Les 7 étapes : admission.umontreal.ca

Catégorie d'admission pour les candidats noirs ou candidat des premières nations, Inuit et Métis du Canada

[Membre des communautés noires - Université de Montréal - Admission](#)

[Candidats noirs | Admissions aux études médicales de premier cycle - McGill University](#)

[Bourses du Fonds d'études académiques pour la communauté noire - Programmes et admission - Université de Sherbrooke](#)

Pour connaître toutes les dates limites des programmes des universités montréalaises :

UQAM : [Admission en ligne - Dates limites \(externe\)](#)

UdeM: [Respecter les dates limites de dépôt - Université de Montréal - Admission](#)

Concordia : [Disponibilité des programmes - Concordia University](#)

Polyntl : [Dates limites de réception des demandes d'admission | Admission](#)

**BON
SUCCÈS!**

